

Välkommen till ett videomöte hos
ARBETS- OCH MILJÖMEDICIN - UPPSALA

Här är adresserna ni ska använda för
att ansluta er till vårt virtuella mötesrum
Vi ses där!

Ni kan välja att använda:

1

Ett videokonferenssystem eller Jabber
103186@join.lul.se

2

 Skype for Business

(Skype för företag, gamla Lync)

Ange 103186@join.lul.se i sökrutan "hitta någon"

Då ska Arbets- och miljömedicin Uppsala visas

Starta samtalet genom att dubbelklicka på Arbets- och miljömedicin klicka sedan på ikonen
för kamera (Se nästa sida för utförligare instruktioner)

3

Webbläsare

Chrome (rekommenderas), Firefox eller Opera

Obs! Internet explorer, Microsoft Edge och Safari fungerar inte!

<https://join.lul.se>

Samtals ID: **103186** (inget lösenord)

Om du inte har Chrome på datorn kan du ladda ner och installera det här

<https://www.google.com/chrome/browser/desktop/index.html>

4

Telefon / ring och följ anvisningar

018-6116900 / Call-ID: **103186#**



**AKADEMISKA
SJUKHUSET**

www.ammuppsala.se



**UPPSALA
UNIVERSITET**

Skype för Företag

I fältet, **Hitta någon**, ange videonumret [103186@join.lul.se](https://join.lul.se/103186) (Bild 1).

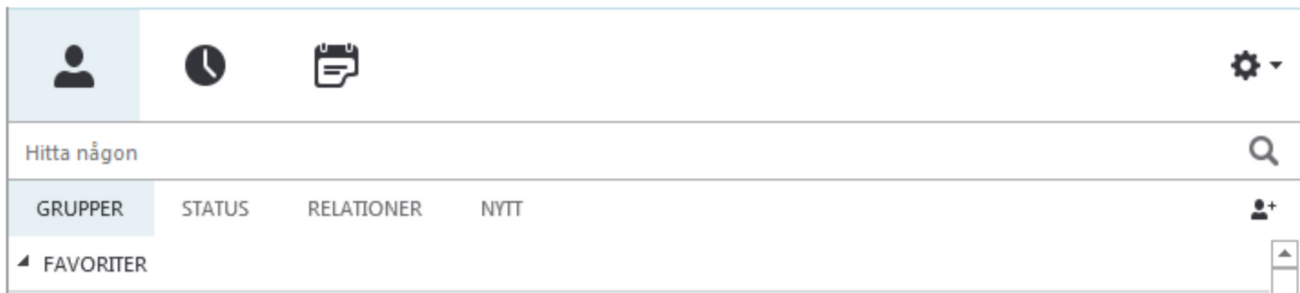


Bild 1

Klicka på sökresultatet så att Arbets- och miljömedicin Uppsala kommer upp i ett separat fönster (Bild 2).

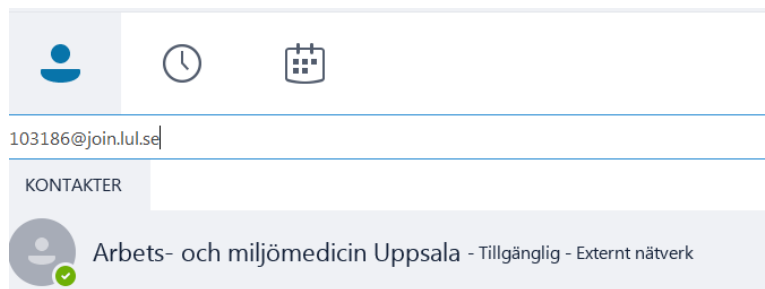


Bild 2

Anslut till mötet genom att **starta kamera eller mikrofon** (Bild 3).




Bild 3